



Devenir des docteurs


Situation professionnelle cinq ans après à la soutenance (enquête 2019)


Profil des docteurs

Diplômés : 39
soit 5% des docteurs de Toulouse
diplômés en 2014
Répondants : 21
Taux de réponse : 54%

 Femmes : 67% (14)
Hommes : 33% (7)

 Nationalité
Française : 86% (18)
Etrangère : 14% (3)

 Age moyen
à l'inscription : 29,9 ans
à la soutenance : 33,9 ans

 Durée moyenne
de la thèse : 47 mois

L'Ecole Doctorale Comportement, Langage, Education, Socialisation, Cognition (CLESCO) compte 39 docteurs diplômés en 2014, dont 21 ont répondu à l'enquête (54%).

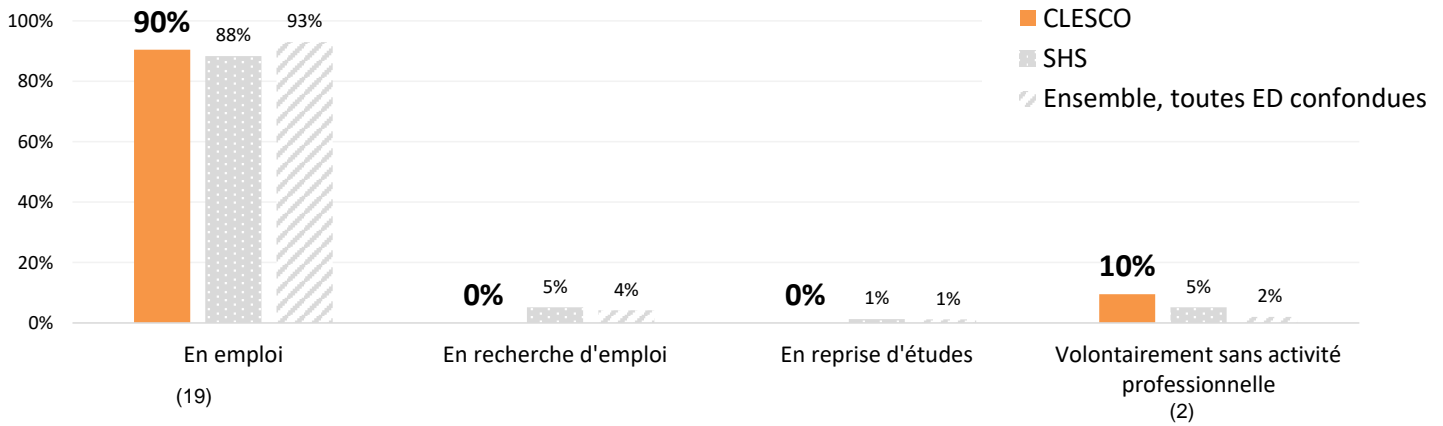
Cinq ans après la soutenance, 90% des docteurs ont un emploi. Il s'agit d'un taux d'emploi similaire à celui observé pour l'ensemble des docteurs, toutes ED confondues.

Les trois quarts d'entre eux occupent un emploi stable (CDI ou fonctionnaire) principalement dans le secteur public (82%).

Ils travaillent principalement dans l'enseignement supérieur et la recherche (71%) et ils sont 18% à travailler dans le domaine médico-social.

S'ils s'estiment majoritairement satisfaits par leur situation professionnelle (94%), ils sont 53% à être insatisfaits par leur niveau de rémunération qui s'élève à 2 392€ par mois en moyenne.

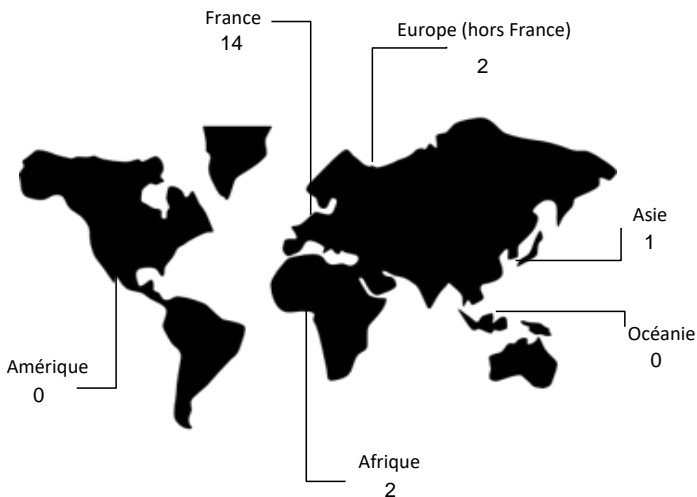
Situation professionnelle au 1er décembre 2019



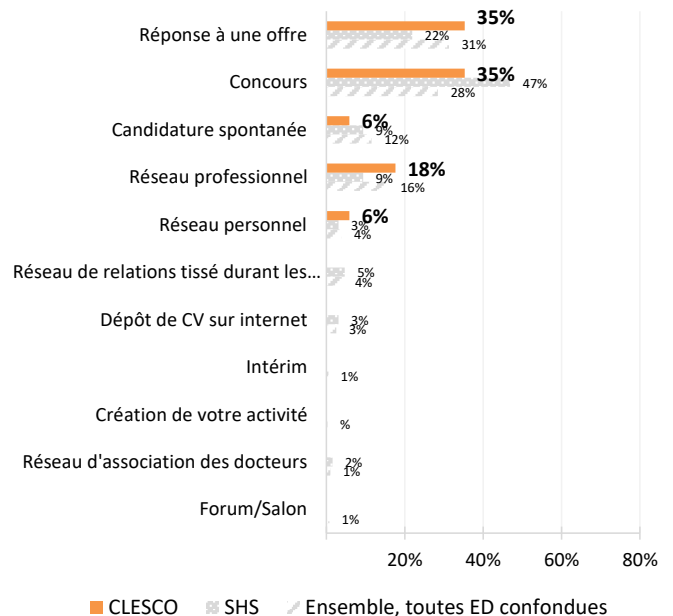
Localisation et moyen d'accès à l'emploi occupé

Lieu d'emploi

En France : 74% (14) A l'étranger : 26% (5)



Moyen d'accès à l'emploi



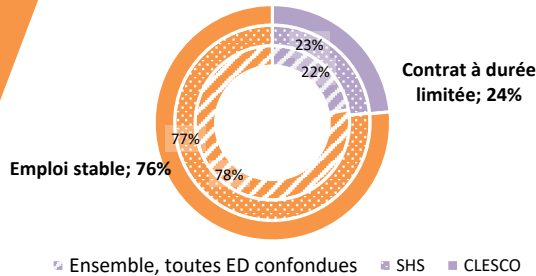
(contre 29% de docteurs travaillant à l'étranger pour les ED appartenant à SHS et 28% toutes ED confondues)

Devenir des docteurs

Situation professionnelle cinq ans après à la soutenance (enquête 2019)

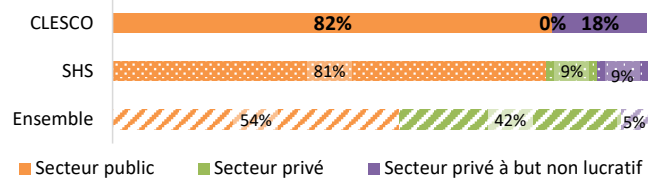
Caractéristiques de l'emploi occupé

Type de contrat

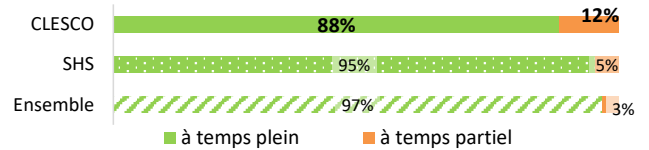


Emploi stable = CDI, fonctionnaire, emploi permanent.
 Contrat à durée limitée = CDD, contrat postdoctoral, interim, etc.

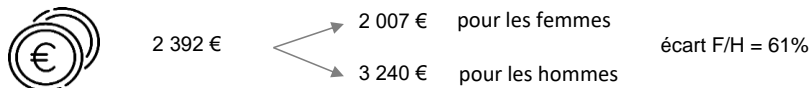
Type d'employeur



Temps de travail

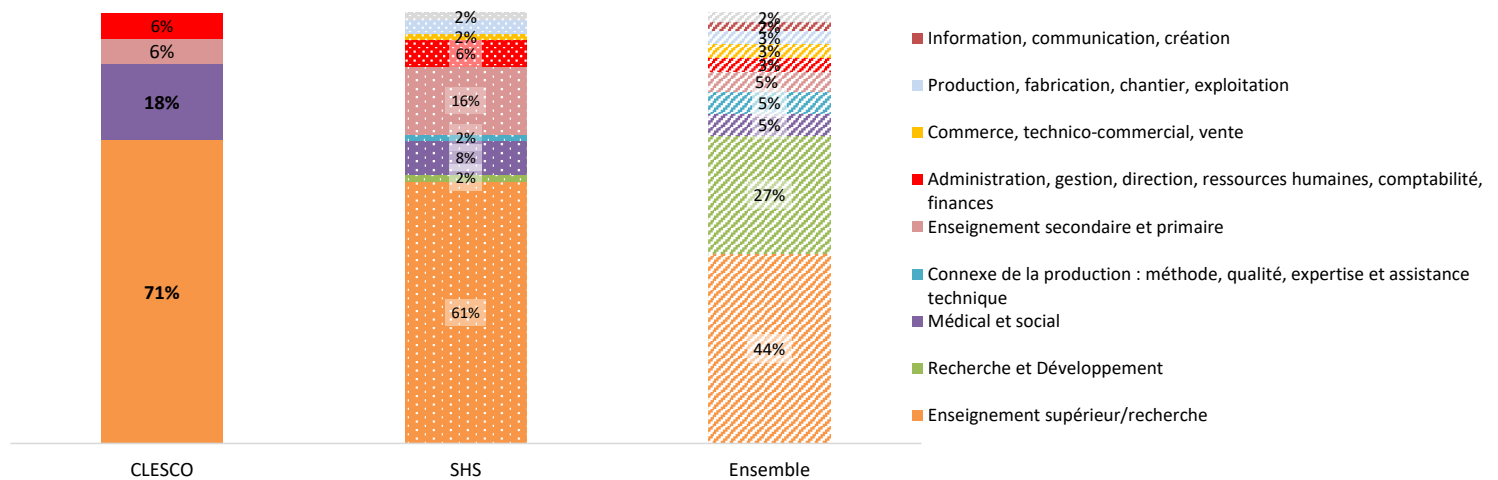


Salaire mensuel net moyen (hors primes, uniquement pour la France)



(contre 2197€/mois et écart F/H = 9% pour les ED appartenant à SHS et 2561€/mois et écart F/H = 10% toutes ED confondues)

Domaine d'activité de l'emploi occupé



Niveau de satisfaction

