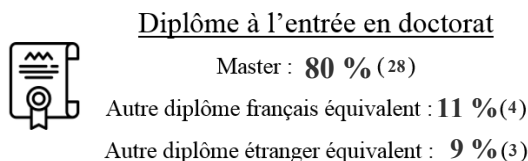
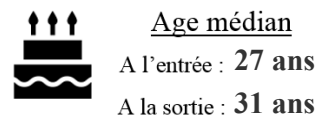
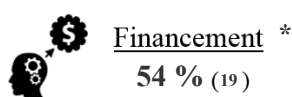
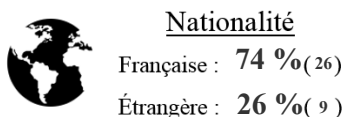
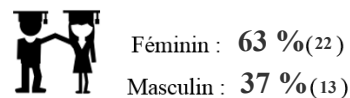
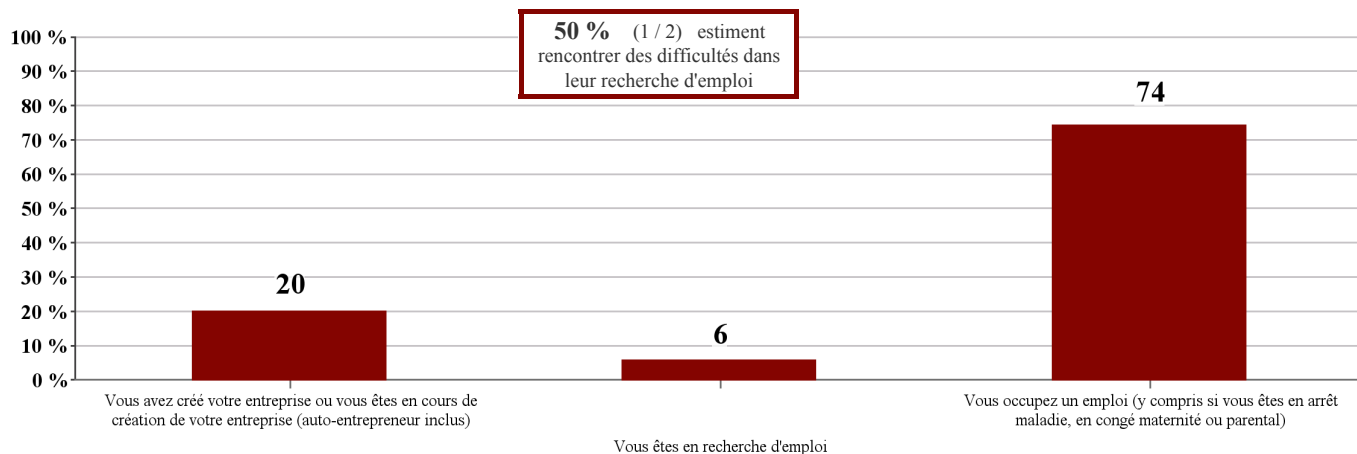


## Portrait des docteurs enquêtés



\* Financements spécifiques uniquement

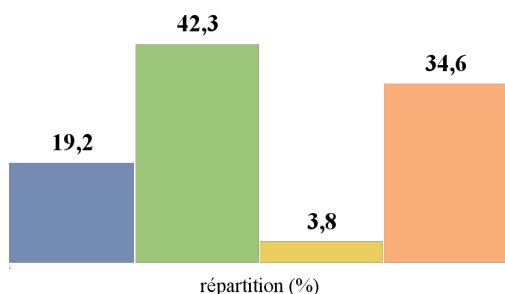
## Situation au 1<sup>er</sup> Janvier 2018



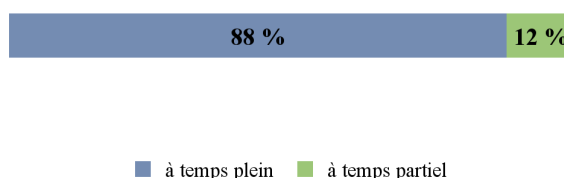
## Situation professionnelle au 1<sup>er</sup> Janvier 2018

### Nature du contrat de travail

- CDD (contrat à durée déterminée)
- CDI (contrat à durée indéterminée)
- Contrat étranger
- Fonctionnaire (titulaire ou stagiaire)



### Temps de travail

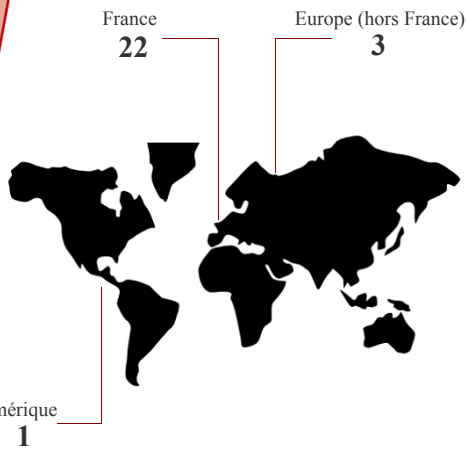


### Salaire net mensuel\*

	Médian	Moyen	Mini	Maxi
Femmes	1 910 €	2 007 €	1 500 €	2 600 €
Hommes	2 560 €	2 648 €	1 374 €	4 000 €

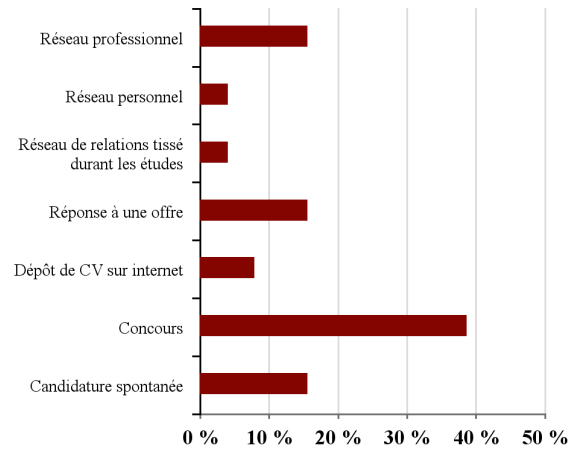
\*Emploi en France à temps plein

## Moyen d'accès et localisation de l'emploi



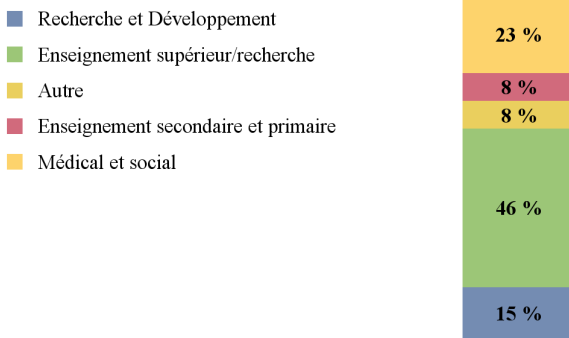
En France 85 % (22)      A l'étranger 15 % (4)

### Moyen d'accès à l'emploi

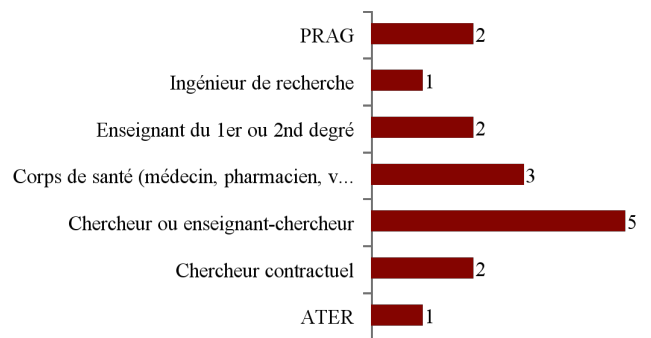


## Caractéristique de l'employeur

### Domaine d'activité



### Les emplois du secteur public\*



\* Les effectifs étant faibles les données sont exprimées en chiffres

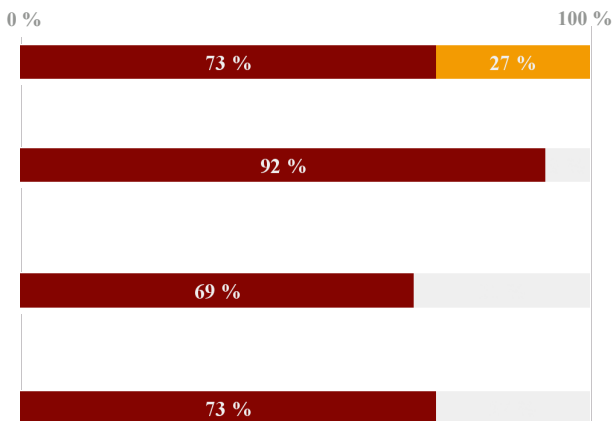


■ Secteur privé à but non lucratif (associations, fondations, ONG)

■ Secteur privé (entreprises y compris entreprises para-publiques)

■ Secteur public (ministère, universités, collectivités territoriales, organismes de recherche...)

## Éléments qualitatifs



73 % estiment que le doctorat est déterminant dans l'obtention de leur emploi actuel.

92 % estiment que le doctorat est un atout dans leur activité professionnelle.

69 % estiment que l'emploi actuel occupé est en rapport avec leurs compétences en termes de niveau hiérarchique et de responsabilité.

73 % estiment que l'emploi actuel occupé est en rapport avec leurs compétences en termes de qualification.