

Devenir des docteurs

Situation professionnelle un an après à la soutenance (Enquête 2022)

CLESCO - Promotion 2021

Profil des docteurs

Diplômés : 47
soit 6% des docteurs de
Toulouse diplômés en 2021
Répondants : 31
Taux de réponse : 66%

Femmes : 68% (21)
Hommes : 32% (10)

Nationalité
Française : 74% (23)
Etrangère : 26% (8)

Age moyen
à l'inscription : 30,8
à la soutenance : 35,3

Diplôme à l'entrée en doctorat
Master ou équivalent : 90% (28)
Diplôme d'ingénieur : 3% (1)

L'Ecole Doctorale Comportement, Langage, Education, Socialisation, Cognition (CLESCO) compte 39 docteurs diplômés en 2020, dont 32 ont répondu à l'enquête (82%).

Un an après la soutenance, 69% des docteurs ont un emploi. Il s'agit d'un taux d'emploi inférieur à celui observé pour l'ensemble des docteurs.

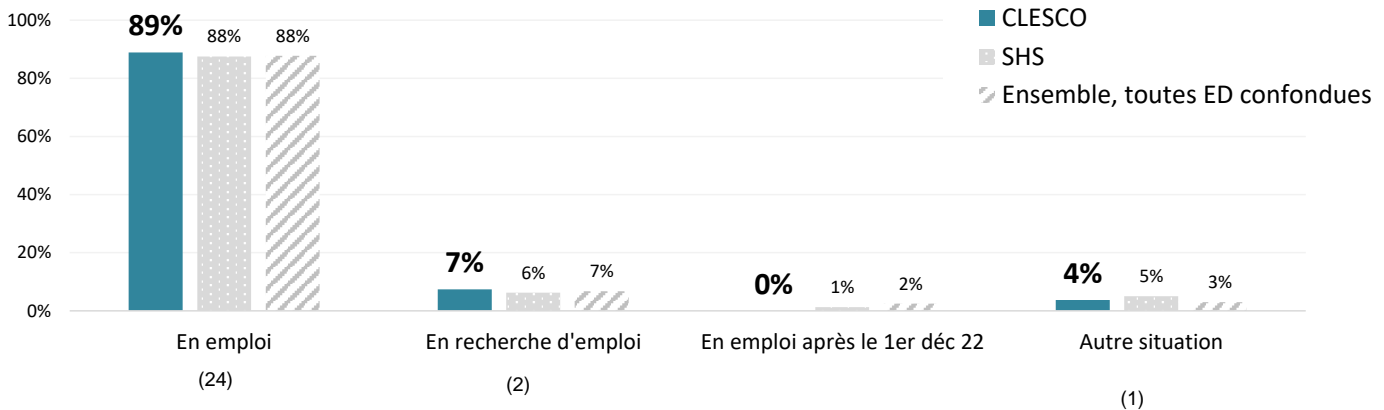
La moitié des docteurs CLESCO en activité occupe un emploi stable (CDI ou fonctionnaire) et 75% travaille dans le secteur public.

Ils sont 77% à travailler dans le domaine de l'enseignement supérieur.

Ils sont 32% à travailler à l'étranger, il s'agit d'un taux supérieur à celui observé pour l'ensemble des ED (21%).

87% sont satisfaits de leurs situation professionnelle

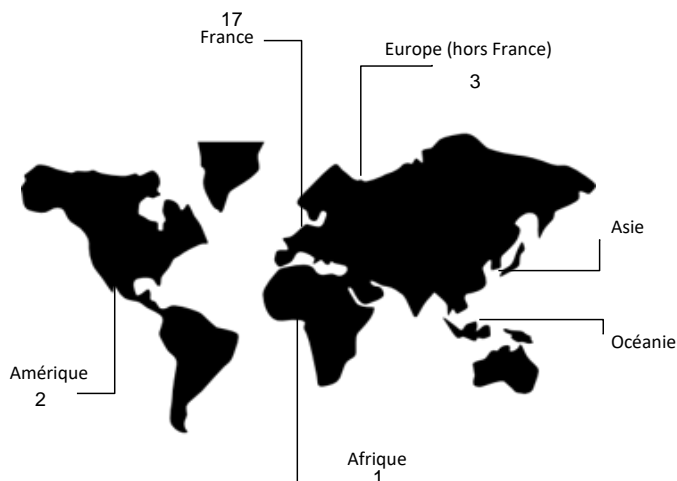
Situation professionnelle au 1er décembre 2022



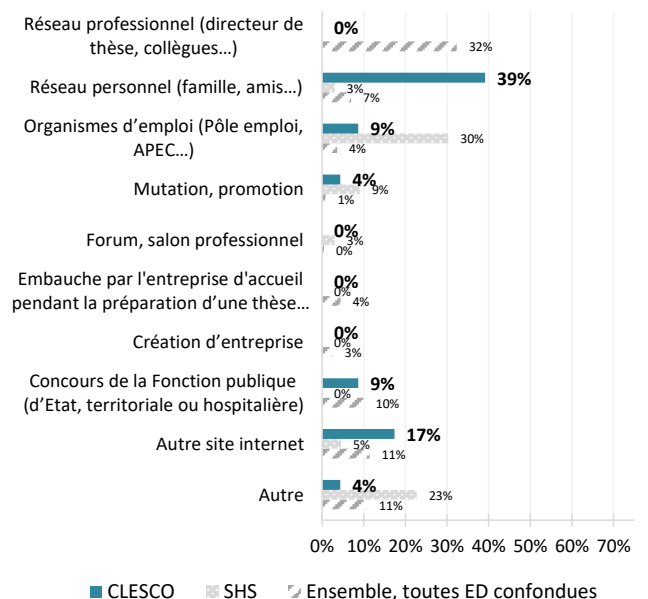
Localisation et moyen d'accès à l'emploi occupé

Lieu d'emploi

En France : 22% (17)
et 52% en Occitanie
A l'étranger : 26% (6)
(contre 15% de docteurs travaillant à l'étranger pour les ED appartenant à SHS et 24% toutes ED)



Moyen d'accès à l'emploi



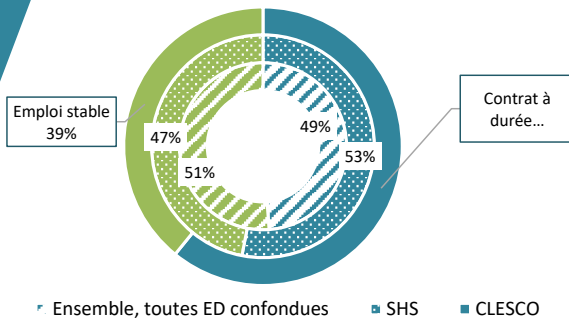
Devenir des docteurs

Situation professionnelle un an après à la soutenance (Enquête 2022)

CLESCO - Promotion 2021

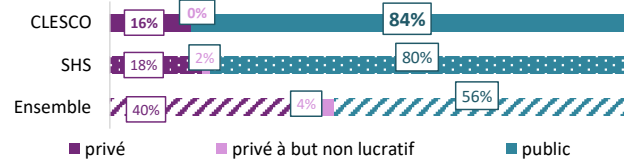
Caractéristiques de l'emploi occupé

Type de contrat

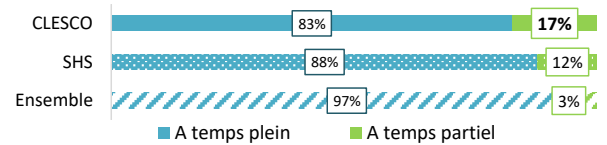


Emploi stable = CDI, fonctionnaire, emploi permanent.
Contrat à durée limitée = CDD, contrat postdoctoral, interim, etc.

Type d'employeur



Temps de travail



Salaire mensuel net moyen (hors primes, uniquement pour la France)



2 233 €

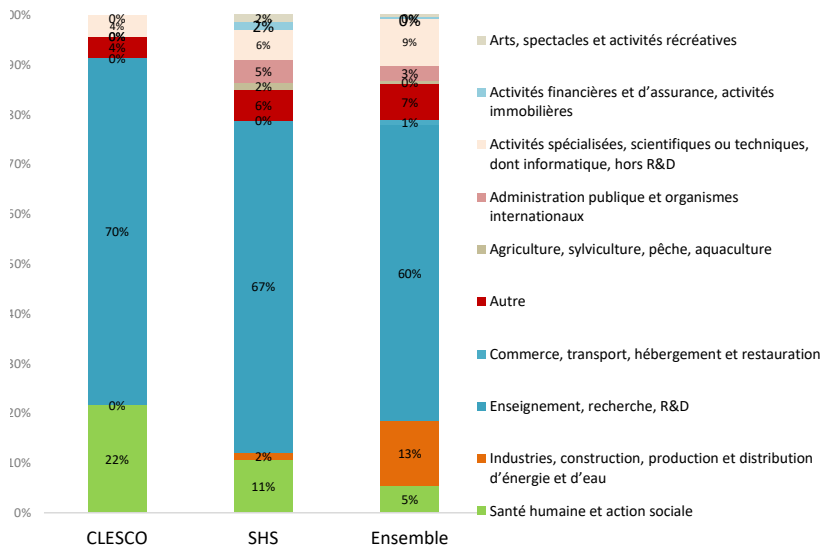
2 129 € pour les femmes

2 411 € pour les hommes

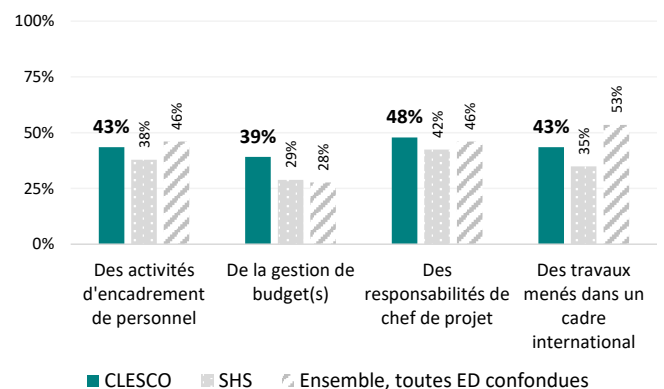
écart F/H = 13%

(contre 2216€/mois et écart F/H = 9% pour les ED appartenant à SHS et 2476€/mois et écart F/H = -7% toutes ED confondues)

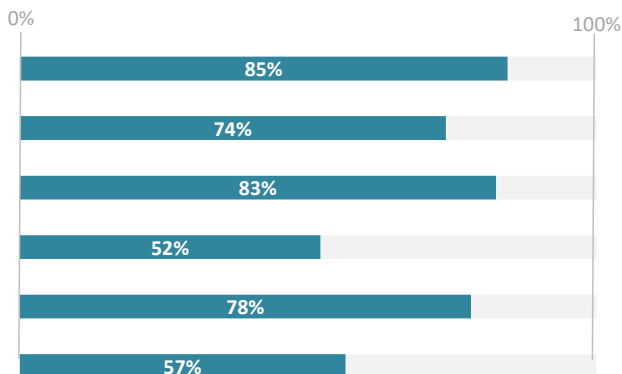
Domaine d'activité de l'emploi occupé



L'emploi comporte ...



Niveau de satisfaction



85% des répondants en emploi pensent que le doctorat est un atout dans la carrière professionnelle (contre 85% pour SHS et 84% toutes ED confondues)

74% s'estiment satisfaits de leur situation professionnelle d'une manière générale (contre 74% pour SHS et 85% toutes ED confondues)

83% s'estiment satisfaits de l'adéquation emploi-doctorat (contre 83% pour SHS et 84% toutes ED confondues)

52% s'estiment satisfaits des perspectives d'évolution dans le poste (contre 53% pour SHS et 76% toutes ED confondues)

78% s'estiment satisfaits de l'ouverture (internationale, interdisciplinaire) qu'apportent les activités (contre 71% pour SHS et 83% toutes ED confondues)

57% s'estiment satisfaits de leur niveau de rémunération (contre 48% pour SHS et 63% toutes ED confondues)