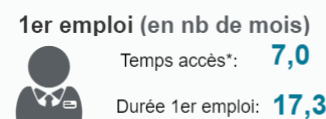
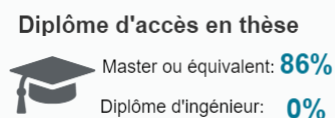
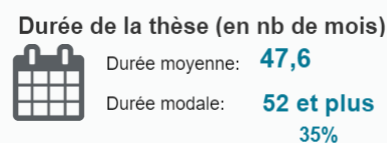
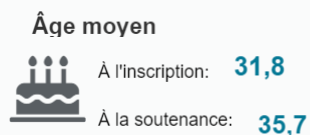


Profil des répondant.es

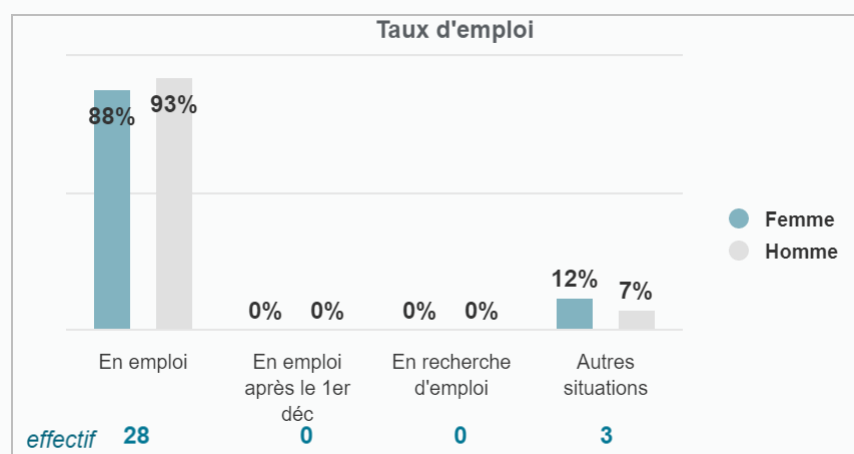
| | |
|-------------------|-----|
| Diplômé.es : | 46 |
| Répondant.es : | 31 |
| Taux de réponse : | 67% |



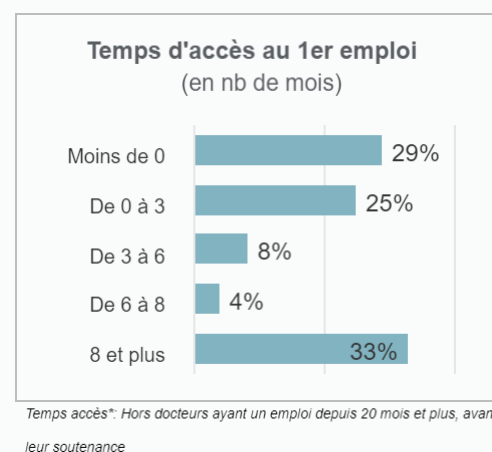
Temps accès*: Hors docteurs ayant un emploi depuis 20 mois et plus, avant leur soutenance

Situation professionnelle au 1er décembre 2023

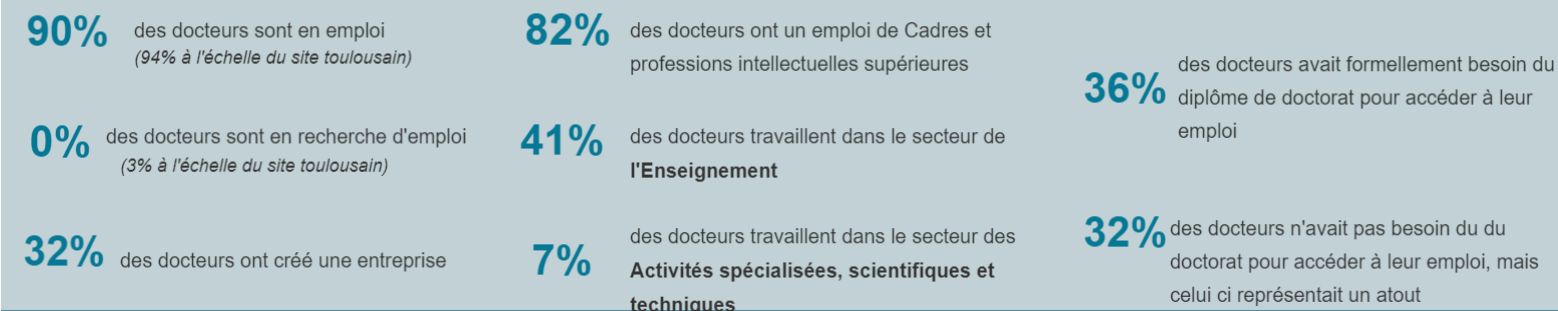
Taux d'emploi



Temps d'accès au 1er emploi (en nb de mois)

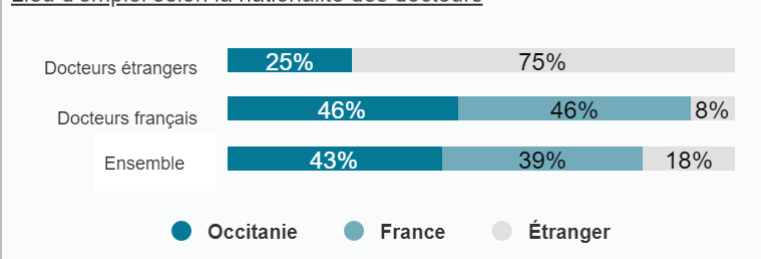


En moyenne :

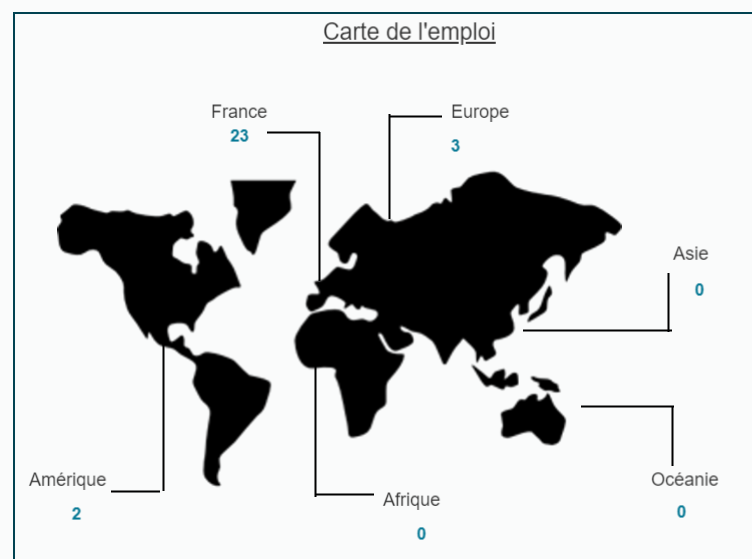


Localisation de l'emploi occupé au 1er décembre 2023

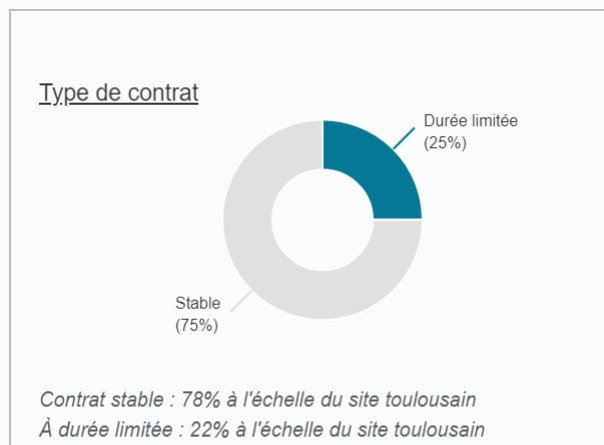
Lieu d'emploi selon la nationalité des docteurs




Carte de l'emploi



Caractéristiques de l'emploi occupé

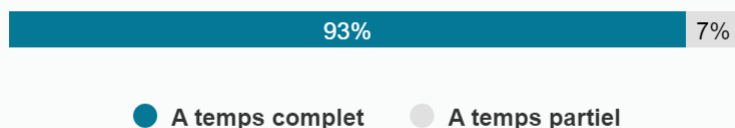


Type d'employeur



Secteur public : 51% à l'échelle du site toulousain
Secteur privé : 45% à l'échelle du site toulousain

Temps de travail



Temps complet: 93% à l'échelle du site toulousain

Salaire mensuel net moyen (hors primes, uniquement pour la France)

3 243,6 €

3 378,7 €
pour les femmes

3 095,0 €
pour les hommes

Salaire mensuel net modal (hors primes, uniquement pour la France)

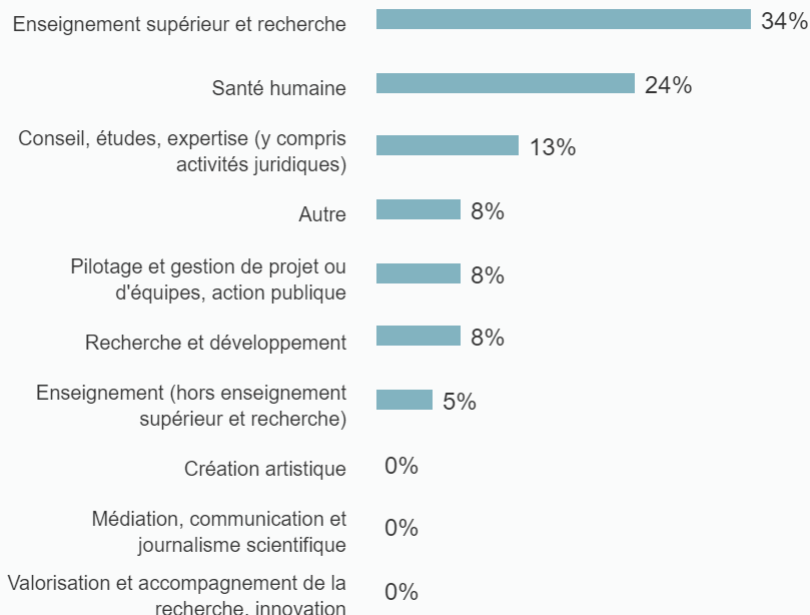
3 000 et plus
38%

2 800 et plus
36%
pour les femmes

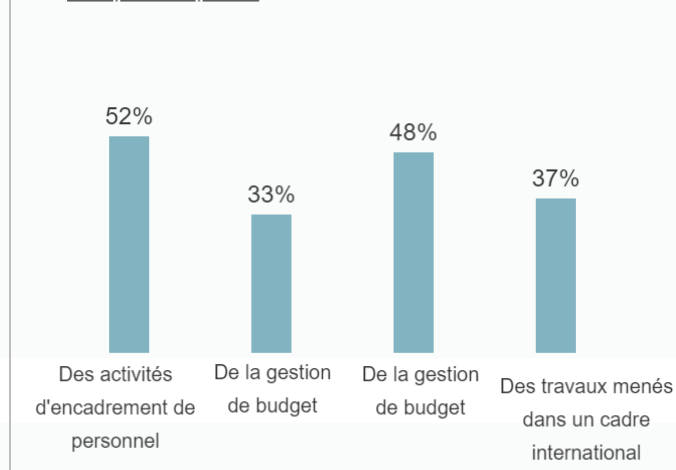
Moins de 2 700
40%
pour les hommes

Domaine d'activité de l'emploi occupé

Les activités s'inscrivent dans:



L'emploi comporte :



Niveau de satisfaction

Êtes-vous satisfaits...

